



TÜRKÇE KULLANIM KILAVUZU

TEKNİK ÖZELLİKLER

- Materyal: ABS/PC/PVC/TPE
- Ürün Rengi: Beyaz
- Lazer Dalga Uzunluğu: 532nm
- LED Gücü: <5W
- Kontrol: Uzaktan Kontrol
- Menzil: <5metre (en iyi mesafe)
- Güç Kaynağı: 100-240V-50/60Hz
0,4A
- Giriş gerilimi: 5V=1A
- Ürünün ölçüleri: 120x113x228 mm
- Uygun Ortam: İç Mekan (Karanlıkta daha iyi performans)
- Çalışma Sıcaklığı: -10°-45°Celsius

ÜRÜN ÖZELLİKLERİ

- 360° rotasyonlu manyetik kafa
- RGB renk
- Nebula parlaklık ve hız ayarı
- Yıldız parlaklık ve hız ayarı
- Ayarlanabilir kol açısı
- Ürünün kullanılabilmesi için kablo ile güce bağlı olması gerekmektedir.

PAKETTEN ÇIKAN AKSESUARLAR

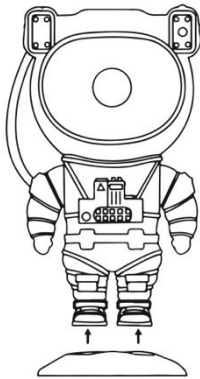
1. USB kablosu *1.
2. Kullanım Talimatı *1.
3. Uzaktan Kumanda

DİKKAT Gözünüze doğru tutmayın veya lazerlere ve lambanın ışık huzmesine bakmayın.

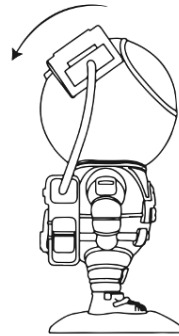
Yıldızların ve Nebula'nın ışık kaynağı güçlüdür, bu nedenle gözler doğrudan ışık kaynağına bakmamalıdır. Lambanın ışık huzmelerini ve yıldız lazerlerini çocuklardan uzak tutun. Mobility On Board, Galaxy Light'in neden olduğu herhangi bir fiziksel veya maddi zarardan sorumlu tutulamaz.

Yıldızların parlaklığı, ortam sıcaklığından ve kullanım süresinden etkilenir. Ortam sıcaklığı yüksek olduğunda veya güç açık kalma süresi daha uzun olduğunda, ışık kaynağının ısısından dolayı lazerin parlaklığı azalacaktır. Böyle bir durumda, gücü kapatın ve lazerin cihazın ısı dağılımını kontrol etmesine izin verin (ısı dağılımı genelde 15 dakikadan fazla sürmektedir.) ve ardından parlaklığı eski haline getirmek için açın.

Astronotun başı ve gövdesi mıknatıslarla birbirine bağlıdır ve başın yönü ayarlanabilmektedir. Astronotun başını ve vücudunu kuvvetli bir şekilde germeyin, aksi takdirde gerilme nedeniyle teller kopabilir.

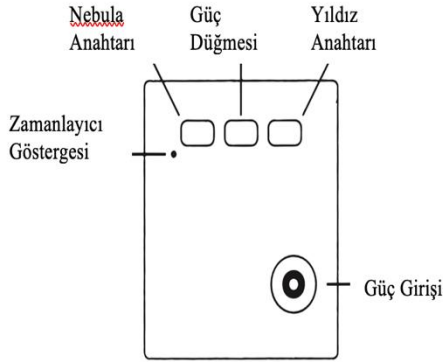


Lütfen kullanmadan önce tabanı kurun. Lütfen astronotun ayaklarının tam temas halinde olduğundan emin olun.



Projeksiyon yönü, Astronotun kafasının dönüş açısı ayarlanarak ayarlanabilir.

ÜRÜNÜN AÇIKLAMASI



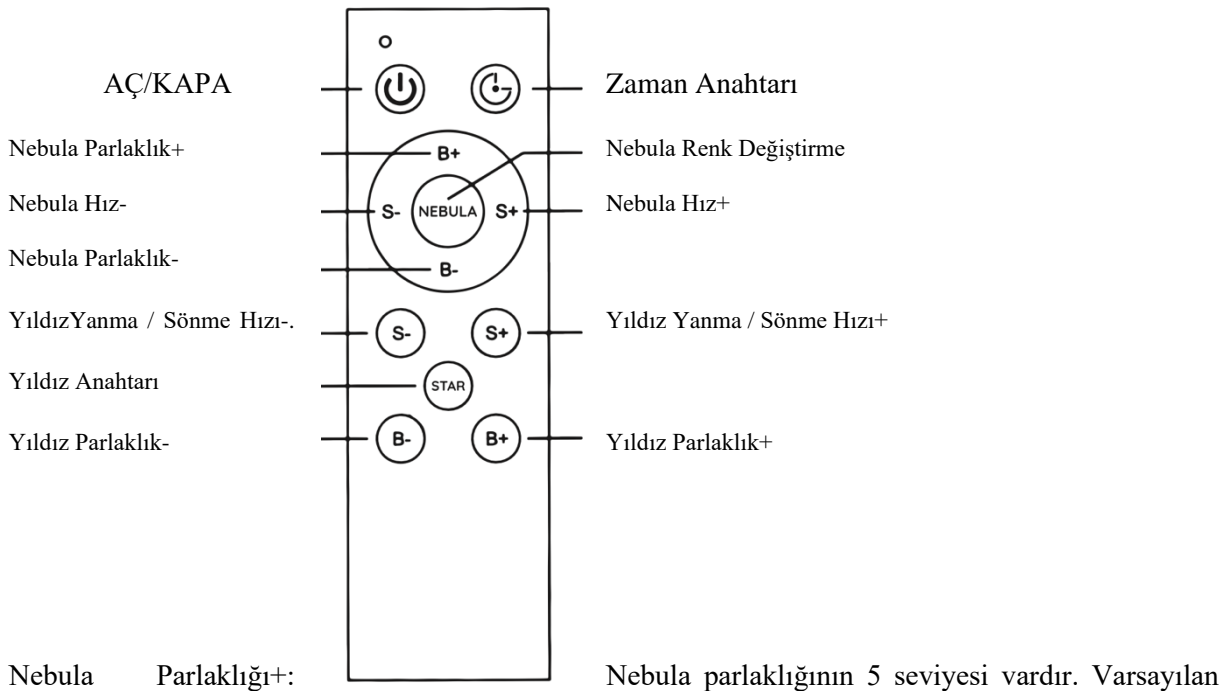
○ Astronot Üzerindeki Tuşlar

1. Ürünün Açılması: Açmak için güç düğmesine kısa basın ve açıldıktan sonra yıldızlar ve karışık renkli Nebula varsayılan olarak açılır.
2. Nebula Anahtarı: Nebulanın rengini değiştirmek için nebula düğmesine kısa basın, bir renk değiştirmek için her bastığımızda vb. Nebula işlevini kapamak için uzun basın ve ardından tekrar Nebula işlevini açmak için kısa basın.
3. Yıldız Anahtarı: Her seferinde bir yıldızın solunum hızını değiştirmek için tuşa kısa basın. Yıldız işlevini kapatmak için uzun basın. Kapatıldıktan sonra, yıldız işlevini açmak için tekrar kısa basın.
4. Zaman Göstergesi: Uzaktan kumanda üzerindeki herhangi bir zamanlama düğmesine bastıktan sonra, zamanlama gösterge ışığı yanacak ve zamanlama kapatıldığında gösterge ışığı sönecektir.

○ Uzaktan Kumanda Üzerindeki Tuşlar

Aç/Kapa: Açmak için anahtara kısaca basın. Nebula ve yıldızlar açıldıktan sonra varsayılan olarak yanar; Kapatmak için açtıktan sonra düğmeye tekrar basın.

Zamanlayıcı Anahtarı: Zamanlayıcı işlevi, 45 dakikalık zamanlayıcı ve 90 dakikalık zamanlayıcı olmak üzere iki seviyeye ayrılmıştır. Bir kez basınca, zamanlayıcı göstergesi mavi yanar (45 dakika); ikinci kez basınca, zamanlayıcı göstergesi kırmızı yanar (90 dakika); zamanlayıcı ayarlı durumunda iken, zamanlayıcı göstergesi uzun süre yanar; zamanlayıcıyı iptal etmek için basın ve basılı tutun ve iptal edildikten sonra zamanlayıcı göstergesi söner.



parlaklık orta seviyedir. Her bastığınızda, parlaklık bir seviye artacaktır.

Nebula renk değiştirme: Düğmeye her bastığınızda, nebula tek renge geçecektir. Bir döngüden sonra, varsayılan renge dönecektir. Nebulayı kapatmak için düğmeye uzun basın. Nebulayı kapattıktan sonra, yeniden açmak için düğmeye kısa basın

Nebula hızı-: Nebula değişim hızı beş kademeye bölünmüştür 0-1-2-3-4: 0. kademe statiktir, 4. kademe en hızlı değişen hızdır ve varsayılan kademe 2. Kademedir. Her bastığınızda, Nebula'nın hızı 0 seviyesine ulaşana kadar bir seviye değişir.

Nebula hızı+: Nebula'nın değişim hızı, her bastığınızda Nebula'nın hızı 3. seviyeye ulaşana kadar bir seviye artar.

Nebula Parlaklığı-: Nebula parlaklığının 5 seviyesi vardır. Varsayılan parlaklık orta seviyedir. Her bastığınızda, parlaklık bir seviye azalacaktır.

Yıldız anahtarı: Yıldızı kapatmak için tuşa uzun basın ve açmak için kısa basın.

Yıldız Yanma/Sönme Hızı-: Yıldız Yanma/Sönme hızı dört kademeye bölünmüştür 0-1-2-3: 0. kademe yıldızlar her zaman açık, 3. kademe en hızlı frekans ve varsayılan kademe 2. Kademedir. Her yıldız bastığınızda, Yanma/Sönme hızı 0 seviyesine ulaşana kadar bir seviye düşer.

Yıldız Yanma/Sönme hızı+: Her yıldız bastığınızda Yanma/Sönme hızı 3. seviyeye ulaşana kadar bir seviye artar.

Yıldız Parlaklığı-: Yıldız parlaklığı ayarı yalnızca normalde parlak modla sınırlıdır. Yanma/Sönme durumunda bu düğme geçersizdir. 3 kademe parlaklık ayarı mevcuttur. Varsayılan parlaklık en parlak seviyedir. Her bastığınızda, parlaklık en karanlık seviyeye gelecek şekilde bir kademe azalacaktır.

Yıldız Parlaklığı+: Varsayılan parlaklık en parlak seviyedir. Parlaklık kısıldığında, parlaklığı en parlak kademeye kadar bir kademe artırmak için bu düğmeye bir kez basın.

ÖNLEMLER VE GÜVENLİK

1. Bu ürün yalnızca iç mekanlarda kullanıma yöneliktir.
2. Cihaz uzun bir süre kullanılmayacaksa lütfen güç düğmesini KAPALI konuma getiriniz.
3. Lütfen ürünün güçlü elektromanyetik parazite neden olmadığından emin olunuz, aksi takdirde ışıklar kendi kendine yanabilir ya da sönebilir.
4. Bu üründe şarj edilebilir dahili lityum pil bulunmaktadır, cihaz artık kullanılmayacaksa çevreyi kirlilememek için lütfen mümkün olduğunca sınıflandırmaya ve geri dönüşüme tabi tutarak elden çıkarınız.
5. Bu lambanın ışık kaynağı değiştirilemez ve ışık kaynağının ömrü sona erdiğinde lambanın bir bütün olarak değiştirilmesi gerekmektedir.
6. Bu ürün eğimi 6 dereceden fazla olan bir masa üzerindeyse muhtemelen devrilecektir.

İthalatçı Firma:

DEEPS İÇ VE DIŞ TİC. A.Ş.

Aydıntepe mah. Sahil Bulvarı cad.

Denizciler Tic Merkezi No: 126 57/E

Tuzla/Istanbul, Türkiye



@deepsbrandscom



www.deepsbrands.com



Deeps Brands

- Bu ürünü evsel atıklarla birlikte elden çıkarmayınız. Çevrenin korunması için, kullanılmış pilleri yürürlükteki yönetmeliklere göre elden çıkarınız.
- Bu ürünü yüksek sıcaklıklara ya da doğrudan gelen güneş ışığına maruz bırakmayınız, demonte etmeye kalkışmayınız ya da ateşe atmayınız. Kesinlikle yakmayınız.
- Bu ürün oyuncak değildir.

